

VILLA HUXLEY

Provence Alpes Côte d'Azur • Sanary-sur-Mer (83)

13A



Cycles 1, 2, 3
Collège et Lycée

3
classes

80
lits



LES PRINCIPALES ACTIVITÉS

Milieu marin : pêche à pied, aquariums, sortie en mer, voile, port de pêche, Ile des Embiez... **Énergies renouvelables** : démarche scientifique, expérimentations, transition énergétique...

Sports : voile, paddle, kayak, rando, accrobranches...

Faune et la flore méditerranéennes : vignes, huile d'olive, savonneries...

Séjours «1001 mémoires» : "1001 mémoires" (parcours des artistes exilés à Sanary) ; Pays de Pagnol ; Noël en Provence ; ville et port de Marseille (2600 ans d'histoire), Rade de Toulon, Iles d'Hyères, Aix-en-Provence...

PÉRIODE D'OUVERTURE Toute l'année

ACCESSIBILITÉ Tous niveaux accessibles

COMMENT ACCÉDER AU CENTRE

TRAIN : Gares TGV (Marseille et Toulon) Gares RER (Bandol et Ollioules-Sanary)

ROUTE : Autoroute A50 (sortie «Sanary Plages» ou «Sanary Centre»)

La Villa Huxley (résidence du célèbre écrivain dans les années 1930) a ouvert ses portes à l'été 2023. Anciennement "Les Flots", ce centre conserve ses nombreux atouts : à 100m de la plage ; 300 jours de soleil par an ; accès facile ; parc pour activités de détente, sportives ou ludiques ; cuisine traditionnelle confectionnée sur place... Mais le bâtiment entièrement rénové et remis aux normes actuelles (dont accessibilité) offre plus d'intimité et de confort (sanitaires individuels pour chaque chambre, wifi plus performant à tous les étages...). Votre classe de découvertes dans un lieu chargé de culture et d'histoire : la Villa Huxley : le meilleur des mondes !

CHAMBRES & CAPACITÉ Chambres de 2 à 6 lits. Lits faits à l'arrivée.

SANITAIRES Sanitaires complets dans chaque chambre



à partir de
En pension complète. **48€**
par élève/jour



ST URClZE

Auvergne-Rhône-Alpes • Saint-Urcize (15)

15A



Cycles 1, 2, 3
Collège et Lycée

2
classes

67
lits

PMI



LES PRINCIPALES ACTIVITÉS

Grand nord : chiens de traineaux, ski, raquettes, biathlon... **Volcanisme** : géologie, approche de l'activité volcanique, lacs glaciaires...

Règne animal et végétal : découverte de la faune et flore de moyenne montagne

Echappées nocturnes : sensibilisation à la pollution lumineuse, protection de la biodiversité, balade sensorielle...

Arts en scène : êtres/créatures fantastiques, du conte au théâtre...

Sports : vtt, course d'orientation, cani rando/kart, tactical archery game...

Environnement durable : gestion de l'eau, protection de l'environnement ...

PÉRIODE D'OUVERTURE Toute l'année

ACCESSIBILITÉ Rdc accessible PMR

COMMENT ACCÉDER AU CENTRE

ROUTE : Autoroute A75, sortie à Aumont Aubrac, 25 km du centre.

TRAIN : gare Aumont Aubrac, 25 km du centre.

Dans le Cantal, au cœur du Parc National d'Aubrac, à la limite de l'Aveyron et de la Lozère, St-Urcize est une agréable petite citée de caractère. Située sur le plateau de l'Aubrac entre la Truyère et le Lot, c'est le lieu idéal pour la pratique de sports et d'activités de pleine nature. Au cœur du village, le centre est classé pôle de pleine nature et refuge LPO.

CHAMBRES & CAPACITÉ Chambres de 2 à 8 lits.

SANITAIRES Blocs sanitaires à chaque étage. Pour les enseignants, sdb privative.



à partir de
En pension complète. **53€**
par élève/jour



LA JACINE

Auvergne-Rhône Alpes • Bouvante (26)

SRA



Cycles 1,2,3
Collège et lycée

3
classes

88
lits

PMI



LES PRINCIPALES ACTIVITÉS

HIVER : Chien de traineaux , biathlon, ski de fond, ski alpin, randonnée en raquettes, construction d'un igloo, luge

PRINTEMPS/ÉTÉ : Randonnées, course d'orientation, canirando, biathlon, grimpe encadrée dans les arbres, escalade, via-ferrata, spéléologie, canyoning, balade avec ânes, ferme pédagogique itinérante, tabletterie du Royans, Grotte de Thaïs, Visite de la ferme

AUTOMNE : La plupart des activités printemps/été + Brame du cerf

TOUTE L'ANNÉE : Palais idéal du Facteur Cheval, Grotte de Choranche, Musée de l'eau, Musée de la Préhistoire, Musée de la Résistance, Cave Noisel, visite du chenil du musher

PÉRIODE D'OUVERTURE Toute l'année sauf le mois de novembre

ACCESSIBILITÉ Centre accessible, 2 chambres PMR.

COMMENT ACCÉDER AU CENTRE

TRAIN : Valence Gare TGV (45 min)

ROUTE : A49 sortie de la Baume d'Hostun (35 min)

Lyon : 2h (170 km), **Grenoble** : 1h20 (90 km) et **Valence** : 50mn (60 km)

Le centre de vacances de la Jacine se situe dans la plus grande Réserve Naturelle de France, le Parc Régional du Vercors. Le centre se cache dans le petit village de Bouvante le Haut à 680 mètres d'altitude, au fond de la vallée du Royans connue pour ses mille et une rivières, son agropastoralisme et sa culture de la noix. Niché entre le lac de Bouvante, le Roc de Toulau et le plateau du Vercors, c'est un lieu unique pour permettre aux petits et grands d'observer la biodiversité et la faune sauvage dans un milieu préservé. Le centre se compose d'un bâtiment de restauration, de deux bâtiments d'hébergement, d'une piscine intérieure (ouverte de mai à octobre) et de plusieurs salles d'activités, le tout entouré de trois hectares de prés et de forêts.

CHAMBRES & CAPACITÉ Fredeleines : 12 chambres de 2 à 8 lits réparties sur 3 niveaux. Chatelard : 12 logements de 2 à 4 lits de plain pied.

SANITAIRES Bloc sanitaire individuel dans chaque chambre




à partir de
En pension complète. **43€**
par élève/jour



LES MAINIAUX

Auvergne-Rhône Alpes • Le Collet d'Allevard (38)

53C



Cycles 2, 3
Collège et Lycée

5
classes

120
lits

PMI



LES PRINCIPALES ACTIVITÉS

En hiver : Apprentissage du ski pour profiter d'une neige de qualité en matinée, découverte de l'environnement montagnard pour profiter de température clémente en après-midi. Ski alpin, sortie environnement, raquettes, biathlon, ARVA, Ski de fond, rencontre avec un guide de haute montagne, découverte d'une ferme de montagne, survie en montagne.

Au printemps : randonnée avec un accompagnateur moyenne montagne (découverte faune et flore et traces d'animaux), lecture de paysage,...

Sports : biathlon, escalade, course d'orientation, randonnées, vtt...

PÉRIODE D'OUVERTURE Toute l'année

ACCESSIBILITÉ Entièrement adapté PMR

COMMENT ACCÉDER AU CENTRE

ROUTE : accès direct par Chambéry, Grenoble ou Albertville.

TRAIN : gare de Grenoble, puis navette par minibus ou car jusqu'au centre.

Dans les Alpes, en Isère, sur la chaîne de Belledonne, à 1450 m d'altitude, le centre des Mainiaux situé au Collet d'Allevard offre un panorama unique sur le Mont Blanc, le massif des Bauges, de la Chartreuse et du Vercors. Au cœur de la station, notre centre Les Mainiaux offre les conditions de confort et d'accueil nécessaire au bon déroulement de votre séjour. Il dispose des agréments nécessaires pour l'accueil de 5 classes (120 enfants). Nos équipements : 22 chambres de 5 lits, 6 chambres de 1 à 3 lits pour l'encadrement, une salle à manger, avec bar et cheminée, une vue panoramique sur la vallée permet des repas en toute convivialité. Tous les repas sont préparés sur place par notre équipe qualifiée (cuisine traditionnelle). 6 salles d'activités ou de classes, 1 bibliothèque, vidéoprojecteur, matériel hi-fi, jeux de société...

CHAMBRES & CAPACITÉ Chambres de 5 lits.

SANITAIRES Blocs sanitaires à proximité des chambres. Pour les enseignants, salle de bains privative.



à partir de
En pension complète.
Animateurs inclus. **50€**
par élève/jour



VALCOLINE

Auvergne-Rhône-Alpes • Allevard (38)

42A



Cycles 2, 3
Collège et Lycée

5
classes

145
lits



LES PRINCIPALES ACTIVITÉS

Activités neige : ski, raquettes, chiens de traîneau, rencontre de pisteur secouriste, luge, igloo, visite de ferme.

La montagne au printemps : sortie avec accompagnateur moyenne montagne (recherche de traces d'animaux et découverte faune et flore). Lecture de paysage. Rallye photo. Randonnée sur un sentier en balcon de la chaîne de Belledonne et goûter trappeur.

Activités sportives milieu montagnard : initiation vtt, escalade sur site naturel, biathlon, orientation, randonnée.

Classes cirque, astronomie, ou environnement sur projet.

PÉRIODE D'OUVERTURE Toute l'année

ACCESSIBILITÉ Rdc accessible PMR

COMMENT ACCÉDER AU CENTRE

ROUTE : A41 à 24 km du centre. Sortie Goncelin ou Pontcharra.

TRAIN : TGV Grenoble ou Chambéry à 60 mn du centre.

Le centre de montagne Valcoline se situe à 1450 m d'altitude au Collet d'Allevard, sur le massif de Belledonne à 45 km de Grenoble et de Chambéry. Le centre est idéalement situé au centre de la station, au pied des pistes. Il dispose de trente chambres avec balcon, de cinq salles de classe, d'un jardin clôturé, d'une grande salle à manger avec terrasse. Il propose une restauration de qualité avec des menus variés et équilibrés, la cuisine est réalisée sur place par des cuisiniers professionnels, et des spécialités montagnardes sont proposées durant le séjour. Le centre dispose également de matériel éducatif et pédagogique, d'une bibliothèque et d'un accès WIFI. Le centre est labellisé clé verte (label environnemental). La plupart des activités ne nécessitent pas de transport.

CHAMBRES & CAPACITÉ Chambres de 4 à 6 lits. Lits faits à l'arrivée.

SANITAIRES Salles de bain privatives et sanitaires dans chaque chambre.



à partir de **41,80€**
Tarif basse saison.
En pension complète.
par élève/jour



L'HERM

Auvergne-Rhône-Alpes • St-Julien-Chapteuil (43)

15J



Cycles 1, 2, 3
Collège et Lycée

3
classes

154
lits

OUI



LES PRINCIPALES ACTIVITÉS

Sports/nature : vtt, escalade, course d'orientation...

Volcanisme et milieu montagnard : approche de l'activité volcanique...

Environnement/développement durable : eau, les déchets, énergie, climat, écosystème...

Patrimoine/culture locale : fromagerie, les chaumières, le folklore...

Astronomie : système solaire, observation des astres, fusée à eau...

Expression artistique/art attitude : hip hop, breakdance...

Activités autour de la neige : ski, chiens de traîneau, raquettes, luge, patinoire.

Equitation : découverte et initiation à poney/cheval.

PÉRIODE D'OUVERTURE Toute l'année

ACCESSIBILITÉ Rdc accessible PMR.

COMMENT ACCÉDER AU CENTRE

ROUTE : autoroute jusqu'au Puy en Velay, 20 min du centre.

TRAIN : gare de St Etienne, 50 mn du centre ou Gare du Puy-en-Velay, 20 mn du centre.

Au cœur du Massif du Meygal, le centre s'étend sur 6 ha entre pinèdes et pâtures. Situé dans le département de la Haute-Loire en région Auvergne-Rhône-Alpes, à 2 pas de l'Ardèche, le volcanisme est omniprésent. Ces dômes étranges sont les plus vieux volcans de la région, sans cratère, ils ressemblent à des taupinières géantes, ce qui donne lieu à des paysages de sucs uniques au monde.

CHAMBRES & CAPACITÉ Chambres de 2 à 8 lits.

SANITAIRES Blocs sanitaires à proximité directe. Pour les enseignants, sdb privative.



à partir de **42€**
En pension complète.
par élève/jour



LES PLANS

Auvergne-Rhône-Alpes • Valloire (73)

50V



Cycles 1, 2, 3
Collège et Lycée

3
classes

90
lits



LES PRINCIPALES ACTIVITÉS

Activités sportives : ski alpin, ski de fond, promenade en raquettes, biathlon, luge, snakeGliss, patinoire couverte...

Environnement et milieu montagnard : découverte de la faune et la flore, visite de la ferme, étude du cycle de l'eau, architecture et patrimoine montagnard, confection d'un herbier et land art, histoire du ski, découverte de la neige et des avalanches.

PÉRIODE D'OUVERTURE Toute l'année

ACCESSIBILITÉ Rdc accessible PMR. Nous consulter.

COMMENT ACCÉDER AU CENTRE

TRAIN : Gare de Saint-Michel-Valloire, correspondance en autocar jusqu'à Valloire.

ROUTE : Autoroute A43 jusqu'à Saint-Michel de Maurienne, prendre la D902 direction Valloire (col du Télégraphe).

Au pied du célèbre col du Galibier à 1430 m d'altitude, Valloire est un joli village entouré de montagnes prestigieuses et des parcs nationaux des Écrins et de la Vanoise. Situé au coeur du village, le centre est à proximité de tous les loisirs et des pistes. Il s'agit d'un chalet exposé plein sud, avec une vue imprenable sur le massif de la Sétaz à 2548 m et les Aiguilles d'Arves. Vous passerez un excellent séjour dans cet endroit accueillant et confortable composé d'un bâtiment unique sur trois étages, avec juste ce qu'il faut de tranquillité et d'isolement. Le centre est équipé de 3 salles d'activités, d'un salon convivial, d'un grand espace extérieur sécurisé, d'une salle de restauration d'un accès wifi disponible sur tout le centre. Les repas sont confectionnés sur place avec des produits locaux.

CHAMBRES & CAPACITÉ Enfants chambres de 2 à 5 lits. Adultes : chambres de 1 à 3 lits.

SANITAIRES Douches, lavabo et wc dans chaque chambre.




à partir de
En pension complète. **60€**
par élève/jour



DOMAINE DE FRÉCHET

Auvergne Rhône Alpes • Le Reposoir (74)

59B



Cycles 2, 3
Collège et Lycée

6
classes

160
lits

LES PRINCIPALES ACTIVITÉS

Environnement : balade nature. Ateliers : lecture de paysage, étagement montagnard, secours sur piste. Balade plantes comestibles, construction d'igloo. Sophrologie junior

Sport : ski, luge, raquettes, course d'orientation, biathlon, piscine, accrobranche, escalade, rafting, balade en chien de traîneaux.

Patrimoine : atelier patrimoine, fabrication de Reblochon, excursions (Annecy, Chamonix, Genève), visite du Carmel du Reposoir, musée paysan, centre d'expérimentation du goût, atelier fromage, atelier cristaux, atelier cuisine du terroir. Contes

PÉRIODE D'OUVERTURE Toute l'année

COMMENT ACCÉDER AU CENTRE

ROUTE : A40 sortie Sconzier (à 15 minutes de la sortie).

TRAIN : gare de Cluses.

AVION : aéroport de Genève ou Lyon.

Au pays du Mont-Blanc, en Haute-Savoie et après 15 petites minutes de route depuis la sortie de l'autoroute, le village du Reposoir s'offre à vous. Au coeur de ce typique et charmant village de montagne, au pied des pistes de ski, le Domaine de Fréchet apparaît. Le matin, ouvrez les volets des vastes chambres, toutes équipées de salle de bain, et commencez la journée avec une vue incroyable sur la montagne, invitation à la découverte et au sport. C'est dans la salle à manger que vous sentirez la cuisine faite sur place «comme à la maison» et que vous goûterez notamment le Reblochon fermier et les spécialités de montagne. Dans les 6 salles de classes, vos élèves alterneront ateliers pédagogiques et temps d'animation. Le matériel de ski alpin et le WIFI sont aussi à disposition.

CHAMBRES & CAPACITÉ 20 chambres de 4 à 10 lits avec salle de bain ainsi que 6 chambres doubles en qualités hotelières pour les enseignants.

SANITAIRES Dans chaque chambre : 2 douches individuelles, WC, Lavabo - Rénovés en 2022



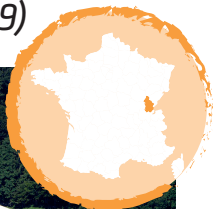
à partir de
En pension complète. **43€**
par élève/jour



ECOLE DES NEIGES

Bourgogne-Franche-Comté • Lamoura (39)

39B



Cycles 1,2,3
Collège et lycée

5
classes

160
lits

PMI



LES PRINCIPALES ACTIVITÉS

Environnement : lecture de paysages, habitat, nivologie, forêt, faune et flore, tourbières, développement durable, énergies renouvelables.

Sports : ski nordique et alpin, biathlon, escalade, course d'orientation, randonnées, disc golf, ultimate, swin golf, natation, tir à l'arc, VTT (selon âges et tailles) cani-raquette ou cani-rando, balade en traîneau

Art : classes écriture avec un écrivain et un illustrateur professionnels.

Patrimoine et économie locale : caves d'affinage, fromagerie, musée de la boissellerie, musée du lapidaire, maison du PNR

PÉRIODE D'OUVERTURE Du 10/12 au 30/10

ACCESSIBILITÉ Centre accessible aux PMR

COMMENT ACCÉDER AU CENTRE

ROUTE : autoroute A39, sorties n°6 Lons Le Saunier ou n°7 Poligny, puis 80 km via Morez. A40 sortie Oyonnax, puis 50 km via St-Claude.

TRAIN : gares de Morez ou St-Claude 20 km. Gares TGV de Frasnay 70 km, Bellegarde 45 km.

AVION : aéroport de Genève 40 km.

Au cœur du parc naturel du Haut-Jura, le centre est dans la Station des Rousses, à 2 km du village de Lamoura. Ce chalet de montagne situé à 1200 m d'altitude domine le val de Lamoura et son lac. Implanté sur une propriété de plus de 2 ha, il dispose d'un espace dédié aux jeux extérieurs et offre un accès direct aux pistes de ski de fond et sentiers de randonnées. A moins d'1 km du centre, le massif du Crêt Pela, offre un large choix de pistes de ski alpin accessibles à tous. L'enneigement artificiel sur la station garantit la pratique du ski alpin. Chaque classe accueillie bénéficie d'une salle de classe. Le chalet dispose de matériel audiovisuel, bibliothèque, salle polyvalente, 1 piscine couverte avec bassin de natation et 1 salle de gym équipée d'un mur d'initiation à l'escalade de moins de 3m de haut.

CHAMBRES & CAPACITÉ Bâtiment sur 3 étages avec 30 chambres de 3 à 6 lits (simples et superposés) et 4 de 8/12 lits.

SANITAIRES Chaque chambre est dotée de sanitaires complets (douche/WC/lavabo).



à partir de
En pension complète. **55€**
par élève/jour



LA CHAUME

Grand-Est • Orbey (68)

68A



Cycles 1, 2, 3
Collège et Lycée

4
classes

118
lits



LES PRINCIPALES ACTIVITÉS

Sports : Accrobranche, Équitation, Escalade, Football, Handball, Volley-ball, jeux pré-sportifs, Tir à l'arc, Randonnée, Ski, biathlon, VTT, raquettes, laser-run. Découverte du patrimoine local. Astronomie, musique.

Environnement : orientation, lecture de paysages, cycle de l'eau, faune et flore de montagne, ornithologie.

Classes mémoire : 14-18 et 39-45 Chacune des activités proposées mobilise le socle commun de compétence et de culture de l'Education National dans une démarche d'éducation complémentaire à l'école.

PÉRIODE D'OUVERTURE Toute l'année

ACCESSIBILITÉ Rdc accessible PMR

COMMENT ACCÉDER AU CENTRE

TRAIN : Colmar (30minutes).

ROUTE : De Mulhouse ou de Strasbourg, direction Colmar via l'A35 puis direction Kaysersberg et Orbey. Traverser Orbey direction station du Bonhomme - Lac Blanc par la D48.

AVION : Bâle-Mulhouse ou Strasbourg.

Le centre «Cap Montagne» La Chaume est situé à 870 mètres d'altitude sur le versant alsacien du massif des Vosges. Sur la route des lacs, il domine le superbeval d'Orbey. Autour du centre : espace tir à l'arc couvert, city stade, tour d'escalade, mare pédagogique, affut ornithologique, circuit VTT, jardin potager, circuits balisés feuillus et conifères, air de feu de camp, parcours d'orientation...

Le centre s'est aujourd'hui fait une spécialité des activités sportives de montagne. La situation, au pied des sommets vosgiens, non loin de la station de ski du Bonhomme, est le lieu idéal pour s'immerger dans un cadre naturel hors du commun, entre forêts, crêtes et lacs de montagne, avec de nombreuses possibilités de randonnée et activités de découverte.

CHAMBRES & CAPACITÉ Chambres de 1 à 6 lits. Lits faits à l'arrivée.

SANITAIRES Un lavabo dans chaque chambre. Blocs sanitaires à proximité directe. Pour les enseignants, sdb privative.



à partir de
En pension complète. **46€**
par élève/jour



LA RENARDIÈRE

Grand-Est • Aubure (68)

68B



Cycles 1, 2, 3
Collège et Lycée

3
classes

92
lits



LES PRINCIPALES ACTIVITÉS

Sport : équitation, tir à l'arc, randonnée, vtt, ski, raquettes, laser-run.

Culture et patrimoine : découverte de la nature et du patrimoine local. Sciences et astronomie, cycle de l'eau, environnement, faune et flore, ornithologie. Chacune des activités proposées mobilise le socle commun de compétence et de culture de l'Éducation Nationale dans une démarche d'éducation complémentaire à l'école.

PÉRIODE D'OUVERTURE De mars à octobre

ACCESSIBILITÉ Rdc accessible PMR

COMMENT ACCÉDER AU CENTRE

TRAIN : Colmar (30 mn)

ROUTE : en venant de Mulhouse ou de Strasbourg par l'A35 jusqu'à Colmar, puis la D415 jusqu'à Kasesberg. D11 via Fréllans, puis traverser Aubure vers el Colde Ste-Marie-Aux-Mines.

AVION : Bâle-Mulhouse ou Strasbourg.

CHAMBRES & CAPACITÉ Chambres de 3 à 8 lits. Lits faits à l'arrivée.

SANITAIRES Un lavabo dans chaque chambre. Blocs sanitaires à proximité directe. Pour les enseignants, sdb privative.



à partir de **44,50 €**
En pension complète.
par élève/jour



LA ROCHE

Grand-Est • Stosswihr (68)

68C



Cycles 1, 2, 3
Collège et Lycée

4
classes

122
lits



LES PRINCIPALES ACTIVITÉS

Sport : tir à l'arc, vélo, vtt, jeux pré-sportif, raquettes à neige, laser-run.

Culture et patrimoine, éducation à l'environnement : activités en allemand, Education à l'environnement : milieu forestier, microsmos, rûcher et mare pédagogiques, cycle de l'eau, Gastronomie, culture et festivités alsaciennes (St-Nicolas, traditions de Noël, ...). Chacune des activités proposées mobilise le socle commun de compétence et de culture de l'Éducation Nationale dans une démarche d'éducation complémentaire à l'école.

PÉRIODE D'OUVERTURE Tout l'année

ACCESSIBILITÉ Rdc accessible PMR

COMMENT ACCÉDER AU CENTRE

TRAIN : Colmar (30 mn)

ROUTE : de Mulhouse ou de Strasbourg, direction Colmar via l'A35 puis direction Munster par la D417. Traverser la ville en direction du col de la Schlucht. Entrer dans le village de Stosswihr.

AVION : Bâle-Mulhouse ou Strasbourg.

CHAMBRES & CAPACITÉ Chambres de 1 à 4 lits. Lits faits à l'arrivée.

SANITAIRES Un lavabo dans chaque chambre. Blocs sanitaires à proximité directe. Pour les enseignants, sdb privative.



à partir de **47,50 €**
En pension complète.
par élève/jour



LES JONQUILLES

Grand Est • Xonrupt Longemer (88)

57B



Cycles 1, 2, 3
Collège et Lycée

9
classes

200
lits

PMI



LES PRINCIPALES ACTIVITÉS

Découverte du milieu montagnard : étude de l'environnement, faune et flore, randonnée, la forêt, lecture de paysages.

Sports «de neige» : ski alpin ou nordique, raquettes, biathlon.

Sports «aventure»: escalade, vtt, canoë kayak, tir à l'arc, randonnées, astronomie...

Arts et culture : danse, cirque, musique, théâtre.

Séjour patrimoine : rencontre avec des artisans locaux.

PÉRIODE D'OUVERTURE Toute l'année

ACCESSIBILITÉ Tourisme et handicap

COMMENT ACCÉDER AU CENTRE

TRAIN : gares TGV à Remiremont (20 km), Epinal (50 km), St-Dié (30 km) - Accès direct depuis Paris.

ROUTE : sans difficultés d'accès.

Au cœur du parc naturel régional des Ballons des Vosges et de la vallée des lacs, carrefour entre la Lorraine et l'Alsace, Xonrupt Longemer est niché dans un splendide écrin de verdure. Entre lacs, forêts et montagnes, le village a mille visages et cultive un art de vivre 100% nature. Le centre est construit sur un très grand terrain avec city stade, terrain de tennis, tables de repos... Chaque classe accueillie dispose de son unité d'hébergement (avec sanitaires complets) La cuisine est traditionnelle et entièrement faite sur place.

CHAMBRES & CAPACITÉ Chambres de 2 à 6 lits Lits non faits à l'arrivée.

SANITAIRES Sanitaires dans tous les étages sauf 1 (dans ce cas, les sanitaires sont sur le palier) sdb privative pour les enseignants.



à partir de **50,50 €**
En pension complète.
par élève/jour



BASE AVENTURE D'ARETTE

Nouvelle Aquitaine • Arette (64)

64C



Cycles 1, 2, 3
Collège et Lycée

3
classes

83
lits



LES PRINCIPALES ACTIVITÉS

Découverte de l'environnement : lecture de paysage, la biodiversité, le pastoralisme, la randonnée.

Etudes : la sismologie, le cycle de l'eau, le moulin, la géologie, les grands rapaces, les énergies renouvelables.

Visites : ferme de montagne, moulin, musée du Barétous, Maison du Parc National des Pyrénées, Salle de La Verna, Gorges de Kakuetta, Parc'Ours, métiers d'autrefois.

Initiation aux APS : ski alpin, ski de fond, raquettes, escalade, spéléologie, orientation, randonnée sportive, pelote, équitation, vtt.

PÉRIODE D'OUVERTURE Toute l'année

ACCESSIBILITÉ 1 chambre accessible PMR

COMMENT ACCÉDER AU CENTRE

ROUTE : Pau, Oloron, Aramits, Arette.

TRAIN : gare PAU, d'Oloron Ste-Marie navette possible jusqu'au centre.

AVION : aéroport Pau Uzein et transport en bus de l'aéroport au centre.

Au cœur du village d'Arette, la Base aventure vous accueille au pied des montagnes pyrénéennes et de sa station de ski. La vallée du Barétous est riche de son patrimoine, de son histoire, propice aux activités sportives de plein air et de découvertes. Le centre est équipé d'une grande salle de restauration, avec une cuisine élaborée sur place. Trois salles de classes équipées et une salle de jeux à disposition. Une structure conviviale en cœur de village typique du Béarn. Le centre dispose d'un local aux pieds des pistes, équipé pour la pratique du ski alpin et la prise de repas. Le village d'Arette permet aux élèves un accès à une multitude de locaux sportifs : salle de sport, mur d'escalade, terrain de pelote basque, terrains multisports.

CHAMBRES & CAPACITÉ Chambres de 2 à 6 lits. Lits faits à l'arrivée.

SANITAIRES Blocs sanitaires complets attenants aux chambres.



à partir de **50 €**
En pension complète.
par élève/jour



CENTRE ERREKA GORRI

Nouvelle Aquitaine • Aldudes (64)

64B



Cycles 1, 2, 3,
Collège et Lycée

2
classes

74
lits

NON



LES PRINCIPALES ACTIVITÉS

MONTAGNE BASQUE : lecture paysage (pastoralisme). visite village. Randonnées dans les estives. Vautours fauves. Faune. Atelier bois. Land Art.

VISITES : Mines, St Jean Pied de Port, fabrique d'armes d'Eugi, Pampelune. Jeux traditionnels basques.

PATRIMOINE GASTRONOMIE: sentier d'interprétation du Porc Basque. Visite fromagerie & fabrique. «Truite de Banka».

EXP SCIENTIFIQUES : météo, moulin à eau, cycle de l'eau, atelier cyanolite.

SPORT NATURE : parcours motricité nature/orientation, randonnée, VTT, rafting, canyoning, pelote basque.

PÉRIODE D'OUVERTURE Toute l'année

ACCESSIBILITÉ 100% accessible PMR

COMMENT ACCÉDER AU CENTRE

ROUTE : St-Jean-Pied-de-Port (D918) St-Etienne de Baigorri (D948) Aldudes.

TRAIN : gare St-Martin-d'Arrossa, navette bus jusqu'au Aldudes.

Dans le joli village des Aldudes, le centre Erreka Gorri est situé dans la vallée des Aldudes cerné de crêtes frontalières. A mi-chemin entre Bayonne et Pampelune, elle est la source de la Nive des Aldudes dans le célèbre Pays Kint. Dans cette nature préservée et cette culture unique marquée par l'histoire, elle est le point de départ de nombreuses excursions et de rencontres. Accueil chaleureux et dégustation de merveilleux produits du terroir. Petite structure conviviale au cœur d'un village typique du Pays Basque. Un territoire à l'identité forte, pour les amoureux de la nature, de patrimoine et de saveurs locales. De nombreuses activités au pied du centre. Il est à proximité immédiate du centre du village où vous y trouverez trinquet, fronton et commerce de produits locaux.

CHAMBRES & CAPACITÉ Chambres de 4 à 8 lits. Lits faits à l'arrivée.

SANITAIRES Blocs sanitaires complets attenants aux chambres.



à partir de
En pension complète. **50€**
par élève/jour



CENTRE MONTAGNE COUME D'OR PORTÉ-PUYMORENS

Occitanie • Porté-Puymorens (66)

12P



Cycle 2, 3
Collèges et lycée

3
classes

75
lits



LES PRINCIPALES ACTIVITÉS

Découverte du milieu montagnard à toutes saisons : Hiver : activités neige: igloo, ski de pistes, sorties raquettes, sortie environnement hivernal.

Printemps et été : randonnée accompagnée par des prestataires du territoire, escalade.

À toutes saisons : activités scientifiques : énergie renouvelable, four solaire et de la géothermie avec les sources d'eaux chaudes naturelles, astronomie.

Le patrimoine : l'architecture de Vauban, la gare internationale, les échanges frontaliers.

PÉRIODE D'OUVERTURE Toute l'année

ACCESSIBILITÉ Rdc accessible PMR.

COMMENT ACCÉDER AU CENTRE

TRAIN : gare de Porté-Puymorens sur la ligne Toulouse-Latour de Carol. Arrivée de Perpignan par le mythique train jaune jusqu'à la gare de Latour de Carol.

ROUTE : Toulouse à 160 km, Perpignan à 119 km, Barcelone à 180 km.

A deux pas de l'Ariège et de l'Andorre, au pied du col du Puymorens, le centre se dresse sur les hauteurs de Porté-Puymorens, petit village cerdan de montagne. Au départ des pistes du village, exposé plein sud, cet hébergement offre une vue magnifique sur les vallées avoisinantes. La station de ski contigue (1 600 à 2 500 m. d'altitude) bénéficie de par son exposition d'un enneigement naturel exceptionnel.

CHAMBRES & CAPACITÉ Hébergement répartie sur 3 niveaux avec des chambres de 2 à 6 lits entièrement rénovées avec sanitaires attenants.




Consultez votre association
départementale (page4)



CENTRE D'ARTIGUES

Occitanie • Campan (65)

65C



Cycles 1, 2, 3
Collège et Lycée

4
classes

126
lits



LES PRINCIPALES ACTIVITÉS

Activités sportives : ski alpin, raquettes, chiens de traîneaux, cani rando, escalade, randonnées, course d'orientation, création d'igloo.

Environnement : cycle de l'eau, faune et flore, pastoralisme, vie d'estive, bergerie.

Scientifique : astronomie, visite du pic.

Culturel : contes et légendes, château de Mauvezin, grottes de Médous, "vie d'estive" à Baudéan.

PÉRIODE D'OUVERTURE Toute l'année

ACCESSIBILITÉ 1 bâtiment accessible PMR

COMMENT ACCÉDER AU CENTRE

ROUTE : A64 sortie Tarbes ou Tournay puis direction Bagnères-de-Bigorre et la Mongie.

TRAIN : gare tgv de Tarbes ou Lourdes.

Au cœur des pyrénées, le centre d'Artigues à 1200 m d'altitude à l'ombre du pic du midi et de son fameux observatoire, sur la route légendaire du col du Tourmalet, vous propose de découvrir la vie en montagne, ses activités sportives, scientifiques et culturelles dans un cadre naturel préservé.

CHAMBRES & CAPACITÉ Chambres de 2 à 6 lits.

SANITAIRES Sanitaires dans les chambres (sauf cantou) wc à l'étage.



Consultez votre association
départementale (page 4)



AUBERGE LA BALIU

Occitanie • Les Angles (66)

34E



Cycle 2, 3
Collèges et lycée

8
classes

230
lits



LES PRINCIPALES ACTIVITÉS

Environnement : découverte et sauvegarde de l'écologie montagnarde, faune et flore pyrénéenne, parc animalier, étude de la vie d'une station de sports d'hiver au fil des saisons.

Sports : ski, découverte des sports de glisse, escalade, parcours aventure, VTT, tir à l'arc, voile...

Sciences : énergies renouvelables, sources d'eau chaude, thermalisme.

PÉRIODE D'OUVERTURE Toute l'année

ACCESSIBILITÉ Partiellement accessible

COMMENT ACCÉDER AU CENTRE

TRAIN : Perpignan/Toulouse, puis arrêt Mont-Louis. Navette Mont Louis - Les Angles.

ROUTE : depuis Perpignan, suivre Prades, Mont.

Le centre est implanté à 1 600 m d'altitude sur le territoire de la commune des Angles. Bénéficiant de l'ensoleillement exceptionnel du Roussillon, l'établissement est situé au pied des pistes et surplombe un vaste cirque, entouré de forêts de pins, sillonné de nombreux torrents et émaillé de plusieurs lacs et étangs. Les Angles, c'est d'abord une station de sports d'hiver (45 pistes), mais c'est aussi un haut lieu du tourisme estival. L'auberge est équipée de 6 salles de classe, 1 salle de jeux, 1 cafétéria avec télévision, 1 coin feu avec cheminée, WIFI gratuit. Matériel à disposition des enseignants : matériel pédagogique, audiovisuel, de projection, bibliothèque, équipements de détente socio-éducatifs, baby.

CHAMBRES & CAPACITÉ chambres de 4 à 5 lits avec lavabo.

SANITAIRES 3 blocs sanitaires à chaque étage avec WC et douches. Douche & WC pour les enseignants.



à partir de
En pension complète.
Tarif 2023
49€
par élève/jour



CENTRE DE MONTAGNE DE SUC-ET-SENTENAC

Occitanie • Val-de-Sos (09)

09A



Cycles 1, 2, 3
Collège et Lycée

3
classes

80
lits



LES PRINCIPALES ACTIVITÉS

Découverte de l'environnement montagnard : étude de paysages, observation d'isards, parcours nature flore et faune, étude de milieux spécifiques (tourbières, forêts...), jeux de piste dans le village, ateliers et expérimentations.

Visites : centrale hydroélectrique, chèvrerie.

Veillées : contes, astronomie, ours.

Sports nature : parcours d'orientation, randonnées, escalade, spéléologie...

Préhistoire et moyen-âge : grotte de Niaux, Parc de la Préhistoire, château de Foix.

Hiver : ski nordique, raquettes, luge, construction d'igloos, chiens de traîneaux.

PÉRIODE D'OUVERTURE Toute l'année

ACCESSIBILITÉ Rdc accessible PMR.

COMMENT ACCÉDER AU CENTRE

ROUTE : À 1h40 de Toulouse par l'A66, puis Foix, Tarascon/Ariège et Vicdessos.

TRAIN : gare de Tarascon/Ariège à 25 mn. Le centre dispose de 2 cars (25 et 31 places) pour les déplacements du groupe sur place.

à partir de
En pension complète. **45€**
par élève/jour



Au cœur du Parc Naturel des Pyrénées Ariégeoises, dominant la vallée du Vicdessos, nous vous accueillons dans le village de Suc-et-Sentenac à 1 000 m d'altitude. Situé sur le versant sud d'une vallée authentique et préservée, le centre offre un panorama grandiose sur les sommets environnants. Matériel pédagogique et accès internet, espace documentaire (bibliothèque, vidéo) et détente (baby-foot, ping-pong), terrain de jeux, salle de restauration avec coin cheminée, terrasse panoramique plein sud, matériel pour la pratique des activités de montagne (skis, raquettes, matériel d'étude). L'équipe permanente du centre permet d'adapter au mieux votre séjour à vos objectifs : accompagnateur en montagne, enseignante, animateur spécialisé EEDD, chef-cuisinier (cuisine traditionnelle entièrement faite sur place).

CHAMBRES & CAPACITÉ Chambres de 2 à 6 lits.

SANITAIRES Les blocs sanitaires (lavabos, douches et wc) sont attenants aux chambres.



LA VIGNOLE

Occitanie • Enveitg (66)

12B



Cycles 1, 2, 3
Collège et Lycée

4
classes

130
lits



LES PRINCIPALES ACTIVITÉS

Environnement et patrimoine : découverte de l'environnement montagnard à toutes les saisons : faune, flore, lecture de paysages.

Proche de Mont-Louis : découverte du patrimoine Vauban.

Sports : ski de piste, sorties raquettes, escalade, randonnées, vtt, constructions d'igloos.

Sciences : orientation, astronomie, géologie, botanique, découverte des énergies solaires et renouvelables : four solaire, centrale Thémis. Découverte des sources d'eaux chaudes.

PÉRIODE D'OUVERTURE Toute l'année

COMMENT ACCÉDER AU CENTRE

TRAIN : gare de Latour de Carol-Enveitg au départ de Toulouse ou de Villefranche-de-Conflent en train jaune.

ROUTE : Toulouse 160 km, Perpignan 100 km, Barcelone 160 km.

Situé sur le plateau de Cerdagne, dans le parc naturel des Pyrénées catalanes, le centre bénéficie d'un climat agréable. Proche de la station de Porte

CHAMBRES & CAPACITÉ Chambres de 2 à 8 lits selon bâtiment. Un dortoir rénové.

SANITAIRES Selon bâtiment, sanitaires à proximité directe et/ou dans les chambres.



Consultez votre association
départementale (page4)



CHANTEMERLE

Provence-Alpes-Côte d'Azur • Seyne (04)

83A



Cycles 1, 2, 3
Collège et Lycée

5
classes

180
lits

PMI



LES PRINCIPALES ACTIVITÉS

Sports et jeux : Découverte de nouveaux sports et jeux anciens

Plusieurs séjours proposés : Séjour Astronomie, Séjour Artisanat métiers de Montagne, Séjour Biodiversité en Montagne, Séjour Patrimoine culturel de Seyne.

PÉRIODE D'OUVERTURE Toute l'année

ACCESSIBILITÉ Rampe d'accès ascenseur ch. PMR

COMMENT ACCÉDER AU CENTRE

Gare Aix : route A51 puis N85 puis D400

Gare Gap : D900B puis D900

Le centre est situé à Seyne dans la vallée de la blanche. Nous sommes à 2 minutes de la station hiver/été du Grand Puy. Il dispose de sa propre piscine en intérieur et nous retrouvons à 15 mn le lac de Serre-Ponçon pour les activités de baignade en extérieur. Les locaux sont implantés dans un terrain clos de 9 hectares comprenant terrain de foot, forêt et son coin cabane, des espaces verts pour des jeux en extérieur et d'un trampoline. Dotée de 4 salles d'activités de plus de 100 m², on y retrouve notamment une salle cirque avec le matériel pour cette activité, une salle de jeux comprenant baby-foot, tables de ping-pong et jeux en bois. On retrouve au sein du centre une salle pédagogique avec le matériel nécessaire aux différentes activités, que ce soit manuelles, sportives, créatives. Le centre possède son propre fonctionnement de blanchisserie.

CHAMBRES & CAPACITÉ Chambres de 2 à 8 lits.

SANITAIRES 32 chambres avec sanitaires dans les chambres et 12 chambres avec sanitaires communs



à partir de
Séjour Neige avec animateur

44€

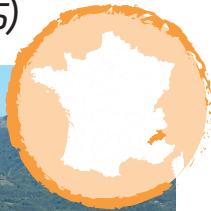
par élève/jour



BASE DE NAUTISME ET DE PLEIN AIR

Provence-Alpes-Côte d'Azur • Chorges (05)

05D



Cycles 2, 3
Collège et Lycée

2
classes

75
lits

LES PRINCIPALES ACTIVITÉS

Une mer à la montagne pour accueillir des séjours sportifs, de découverte et adaptés à tous les publics ! Les activités sont très nombreuses et diversifiées :

Sportives : voile (optimist, catamaran, voilier collectif), kayak, paddle, rafting, randonnée, escalade, VTT, ski (fond ou alpin), raquettes à neige.

Nature : apiculture, astronomie, pêche.

Histoire et patrimoine : Muséoscope du Lac de Serre-Ponçon, Musée Muséum départemental de Gap.

PÉRIODE D'OUVERTURE Toute l'année

COMMENT ACCÉDER AU CENTRE

ROUTE : par la N94, à 20 km de Gap, à 28 km de la sortie d'autoroute (A51, Tallard).

TRAIN : gare SNCF de Chorges (TER), puis navette en bus 5 mn.

Le centre est situé au cœur des Hautes-Alpes, sur les berges du Lac de Serre-Ponçon. La base de nautisme et de plein air jouit d'un environnement exceptionnel au bord du Lac de Serre-Ponçon, avec une ouverture à 360° sur les montagnes environnantes. Le centre vous accueille dans une ambiance familiale avec ses 2 salles de classe et 1 salle d'animation (ping pong, baby foot...). WIFI dans tout le centre. Les repas sont cuisinés sur place, en privilégiant le local et les circuits courts, vous pourrez prendre les repas dans la salle à manger, sur la terrasse, ou en pique-nique. Mise à disposition de matériel d'activités sportives et d'activités récréatives.

CHAMBRES & CAPACITÉ Chambres de 1 à 4 lits.

SANITAIRES Plusieurs espaces sanitaires à proximité des chambres.



Consultez votre association
départementale (page4)

